



Recomendamos que a fixação do revestimento no produto seja feita com adesivo PU 40.

PRODUTO 100% ALUMÍNIO



TCM – SPA articulada

REBAIXADA COM GRELHA INVISÍVEL

Medida Disponível: 60x60cm



Material: Alumínio fundido

Acabamento: Pintura eletrostática

Indicação: Casa de máquinas de piscina e SPA

Escocamento: 50mm com saída vertical da caixa coletora

Carga máxima nominal: 500kg

Altura do rebaixo para o assentamento: 2,0cm

Área livre para passagem do filtro: até 50cm



captação de água



chave embutida



articulação embutida

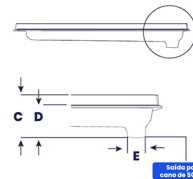
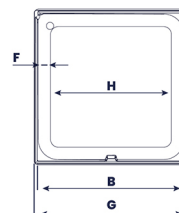
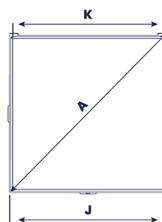


amortecedor



MEDIDAS TÉCNICAS

TAMANHO	A	B	C	D	E	F	G	H	I	J	K	ALTURA DO REBAIXO	PESO	CARGA NOMINAL
60x60cm	81,5	62	10,5	7,8	5 Ø	4,6	64	50	2,4	60,4	56	2,0cm	13,000	500kg



gda.ind.br



gda.ind

Rua São Pedro, 195, Parque Industrial Marcelino Corradi
CEP: 35.530-000 | Cláudio | MG | Brasil - sac@gda.ind.br



PRODUTO CERTIFICADO



Recomendamos que a fixação do revestimento no produto seja feita com adesivo PU 40.

PRODUTO
100%
ALUMÍNIO



TCM – SPA articulada

REBAIXADA COM GRELHA INVISÍVEL

Medida Disponível: 70x70cm



Material: Alumínio fundido

Acabamento: Pintura eletrostática

Indicação: Casa de máquinas de piscina e SPA

Escocamento: 50mm com saída vertical da caixa coletora

Carga máxima nominal: 500kg

Altura do rebaixo para o assentamento: 2,0cm

Área livre para passagem do filtro: até 59cm



captação
de água



chave
embutida



articulação
embutida

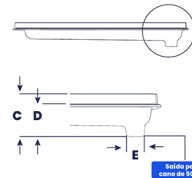
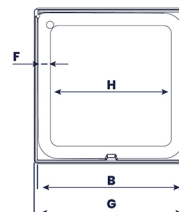
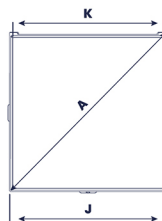


amortecedor



MEDIDAS TÉCNICAS

TAMANHO	A	B	C	D	E	F	G	H	I	J	K	ALTURA DO REBAIXO	PESO	CARGA NOMINAL
70x70cm	95	73	10,5	8	5 Ø	5,2	75	59	2,4	69	67	2,0cm	15,000	500kg



gda.ind.br



gda.ind

Rua São Pedro, 195, Parque Industrial Marcelino Corradi
CEP: 35.530-000 | Cláudio | MG | Brasil - sac@gda.ind.br



PRODUTO
CERTIFICADO